



**CONGRESO DEL ESTADO LIBRE Y SOBERANO DE HIDALGO**  
**Estado de Flujos de Efectivo**  
**Del 1 de Enero al 31 de Marzo de 2022 y 2021**  
**(Pesos)**




Concepto	2022	2021
<b>Flujos de Efectivo de las Actividades de Operación</b>		
<b>Origen</b>	<b>74,192,101.00</b>	<b>256,339,800.54</b>
Impuestos	0.00	0.00
Cuotas y Aportaciones de Seguridad Social	0.00	0.00
Contribuciones de mejoras	0.00	0.00
Derechos	0.00	0.00
Productos	0.00	339,048.86
Aprovechamientos	0.00	0.00
Ingresos por Venta de Bienes y Prestación de Servicios	0.00	702,000.00
Participaciones, Aportaciones, Convenios, Incentivos Derivados de la Colaboración Fiscal y Fondos Distintos de Aportaciones	0.00	0.00
Transferencias, Asignaciones, Subsidios y Subvenciones, y Pensiones y Jubilaciones	74,192,101.00	255,298,751.68
Otros Orígenes de Operación	0.00	0.00
<b>Aplicación</b>	<b>49,513,754.55</b>	<b>258,345,125.88</b>
Servicios Personales	26,451,332.01	117,052,005.52
Materiales y Suministros	3,382,032.44	14,547,917.12
Servicios Generales	9,151,710.12	98,146,826.50
Transferencias Internas y Asignaciones al Sector Público	0.00	21,500,000.00
Transferencias al resto del Sector Público	0.00	0.00
Subsidios y Subvenciones	0.00	0.00
Ayudas Sociales	0.00	0.00
Pensiones y Jubilaciones	0.00	0.00
Transferencias a Fideicomisos, Mandatos y Contratos Análogos	0.00	0.00
Transferencias a la Seguridad Social	0.00	0.00
Donativos	0.00	0.00
Transferencias al Exterior	0.00	0.00
Participaciones	0.00	0.00
Aportaciones	0.00	0.00
Convenios	0.00	0.00
Otras Aplicaciones de Operación	10,528,679.98	7,098,376.74
<b>Flujos Netos de Efectivo por Actividades de Operación</b>	<b>24,678,346.450</b>	<b>-2,005,325.340</b>
<b>Flujos de Efectivo de las Actividades de Inversión</b>		
<b>Origen</b>	<b>0.000</b>	<b>0.000</b>
Bienes Inmuebles, Infraestructura y Construcciones en Proceso	0.000	0.000
Bienes Muebles	0.000	0.000
Otros Orígenes de Inversión	0.000	0.000
<b>Aplicación</b>	<b>227,728.400</b>	<b>1,809,022.760</b>
Bienes Inmuebles, Infraestructura y Construcciones en Proceso	0.000	0.000
Bienes Muebles	227,728.400	1,668,329.720
Otras Aplicaciones de Inversión	0.000	140,693.040
<b>Flujos Netos de Efectivo por Actividades de Inversión</b>	<b>-227,728.400</b>	<b>-1,809,022.760</b>
<b>Flujo de Efectivo de las Actividades de Financiamiento</b>		
<b>Origen</b>	<b>0.000</b>	<b>0.000</b>
Endeudamiento Neto	0.000	0.000
Interno	0.000	0.000
Externo	0.000	0.000
Otros Orígenes de Financiamiento	0.000	0.000
<b>Aplicación</b>	<b>0.000</b>	<b>0.000</b>
Servicios de la Deuda	0.000	0.000
Interno	0.000	0.000
Externo	0.000	0.000
Otras Aplicaciones de Financiamiento	0.000	0.000
<b>Flujos netos de Efectivo por Actividades de Financiamiento</b>	<b>0.000</b>	<b>0.000</b>
<b>Incremento/Disminución Neta en el Efectivo y Equivalentes al Efectivo</b>	<b>24,450,618.050</b>	<b>-3,814,348.100</b>
<b>Efectivo y Equivalentes al Efectivo al inicio del Ejercicio</b>	<b>5,874,195.460</b>	<b>9,688,543.560</b>
<b>Efectivo y Equivalentes al Efectivo al final del Ejercicio</b>	<b>30,324,813.510</b>	<b>5,874,195.460</b>

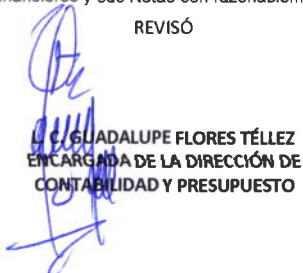
Bajo protesta de decir verdad declaramos que los Estados Financieros y sus Notas son razonablemente correctos y responsabilidad del emisor.


ELABORÓ

REVISÓ

AUTORIZÓ

  
**P.T.C.F.F. KARLA LORENA MONTIEL MENDIETA**  
**ENCARGADA DE LA UNIDAD DE CONTABILIDAD Y PRESUPUESTO**

  
**L. C. GUADALUPE FLORES TÉLLEZ**  
**ENCARGADA DE LA DIRECCIÓN DE CONTABILIDAD Y PRESUPUESTO**

  
**L. C. REBECA FERNÁNDEZ ROLDÁN**  
**DIRECTORA GENERAL DE SERVICIOS ADMINISTRATIVOS**